

# INSPIRON 14

## Quick Start Guide

快速入门指南

快速入門指南

Panduan Pengaktifan Cepat

クイックスタートガイド

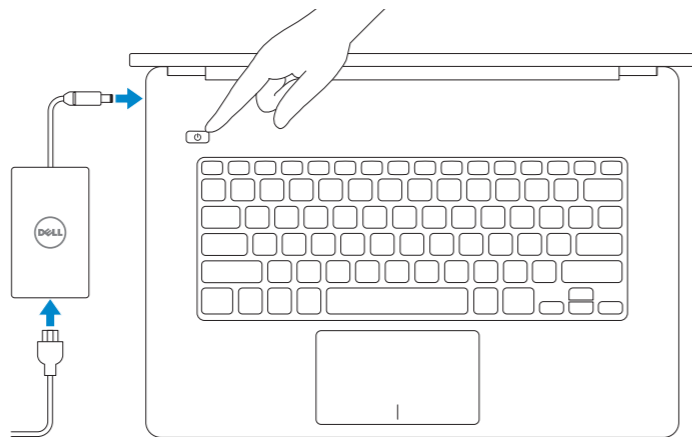


## 1 Connect the power adapter and turn on your computer

连接电源适配器并开启计算机

連接電源變壓器並啟動電腦

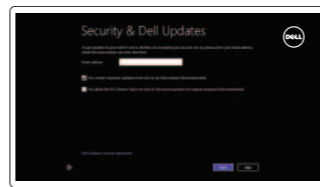
Hubungkan adaptor daya dan hidupkan komputer Anda  
電源アダプタを接続し、コンピュータの電源をオンにする



## 2 Finish Windows setup

完成 Windows 设置 | 完成 Windows 設定

Selesaikan penataan Windows | Windows セットアップを終了する



### Enable security and updates

启用安全和更新功能

啓用安全性與更新

Aktifkan pengamanan dan

pemutakhiran

セキュリティとアップデートを有効

にする



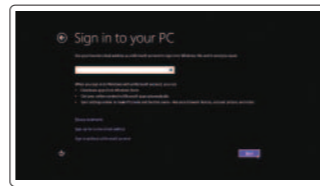
### Connect to your network

连接到网络

連接網路

Hubungkan ke jaringan Anda

ネットワークに接続する



### Sign in to your Microsoft account or create a local account

登录 Microsoft 帐户或创建本地帐户

登入您的 Microsoft 帳號或建立本機帳號

Masuk ke dalam akun Microsoft Anda

atau buat akun lokal

Microsoft アカウントにサインインする、

またはローカルアカウントを作成する

## 3 Explore resources

浏览资源 | 探索資源

Jelajahi sumber daya | リソースを検索する



### Help and Tips

帮助与提示 | 說明與秘訣

Bantuan dan Tips | ヘルプとヒント



### My Dell

我的 Dell | 我的 Dell

Dell Saya | マイデル



### Register your computer

注册计算机 | 註冊您的電腦

Daftarkan komputer Anda | コンピュータを登録する

## Shortcut keys

快捷键 | 捷徑鍵

Tombol pintasan | ショートカットキー



### Mute audio

静音音频 | 静音

Mematikan audio | 消音する



### Decrease volume

降低音量 | 降低音量

Menurunkan volume | 音量を下げる



### Increase volume

提高音量 | 提高音量

Meningkatkan volume | 音量を上げる



### Play/Pause

播放/暂停 | 播放/暫停

Memutar/Menjeda | 再生/一時停止



### Open Search charm

打开“搜索”超级按钮 | 開啟搜尋快速鍵

Buka tombol Pencarian | 検索チャームを開く



### Open Share charm

打开“共享”超级按钮 | 開啟分享快速鍵

Buka tombol Berbagi | 共有チャームを開く



### Open Devices Charm

打开“设备”超级按钮 | 開啟裝置快速鍵

Buka Tombol Perangkat | デバイスチャームを開く



### Open Settings Charm

打开“设置”超级按钮 | 開啟設定快速鍵

Buka Tombol Pengaturan | 設定チャームを開く



### List recently-used apps

列出最近使用的应用程序

列出最新使用的應用程式

Daftar aplikasi yang terakhir dipakai

最近使用したアプリケーションをリストアップする



### Toogle keyboard backlight

切换键盘背光

切换鍵盤背光



### Hidupkan/matikan lampu latar keyboard

キーボードバックライトを切り替える

### Decrease brightness

降低亮度 | 降低亮度

Menurunkan kecerahan | 輝度を下げる



### Increase brightness

提高亮度 | 增加亮度

Meningkatkan kecerahan | 輝度を上げる



### Turn off/on wireless

打开/关闭无线功能 | 啓動/關閉無線功能

Mengaktifkan/menonaktifkan nirkabel | ワイヤレスをオン/オフにする

NOTE: For more information, see *Specifications* at [dell.com/support](http://dell.com/support).

注: 有关详细信息, 请参见 [dell.com/support](http://dell.com/support) 上的规范。

註: 如需更多資訊, 請參閱 [dell.com/support](http://dell.com/support) 中的規格。

CATATAN: Untuk informasi lebih lanjut, lihat *Specifications* di [dell.com/support](http://dell.com/support).

メモ: 詳細は、[dell.com/support](http://dell.com/support) の Specifications (仕様) を参照してください。

## Product support and manuals

产品支持与手册  
產品支援與手冊

Manual dan dukungan produk  
製品サポートとマニュアル

## Contact Dell

与 Dell 联络 | 與 Dell 公司聯絡  
Hubungi Dell | デルへのお問い合わせ

## Regulatory and safety

管制和安全 | 管制與安全  
Regulasi dan keselamatan | 認可と安全性

## Regulatory model and type

管制型号和类型  
安規型號與類型  
Tipe dan model regulasi  
認可モデルと認可タイプ

## Computer model

计算机型号 | 電腦型號  
Model komputer | コンピュータモデル

[dell.com/support](http://dell.com/support)

[dell.com/support/manuals](http://dell.com/support/manuals)

[dell.com/windows8](http://dell.com/windows8)

[dell.com/contactdell](http://dell.com/contactdell)

[dell.com/regulatory\\_compliance](http://dell.com/regulatory_compliance)

P42G

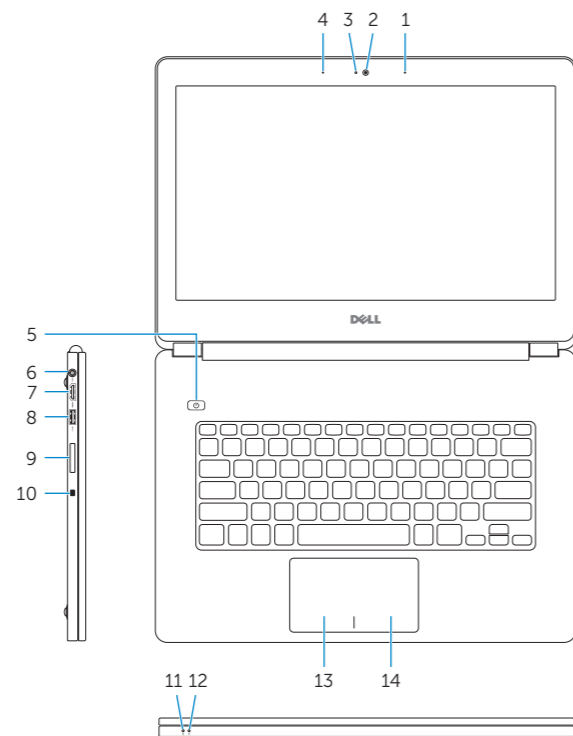
P42G001

Inspiron 7437/

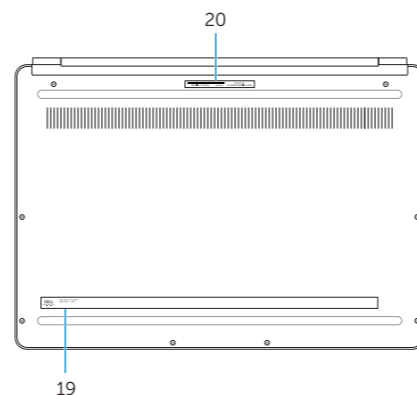
Inspiron 14 7000 系列 - 7437

## Features

功能部件 | 功能 | Fitur | 外觀



1. Right microphone
2. Camera
3. Camera-status light
4. Left microphone
5. Power button
6. Power-adaptor port
7. HDMI port
8. USB 3.0 port with PowerShare
9. Left speaker
10. Security-cable slot
11. Battery-status light
12. Hard-drive activity light



13. Left-click area
14. Right-click area
15. Right speaker
16. Headset port
17. Media-card reader
18. USB 3.0 port
19. Regulatory label
20. Service Tag label

1. 右麦克风
2. 摄像头
3. 摄像头状态指示灯
4. 左麦克风
5. 电源按钮
6. 电源适配器端口
7. HDMI 端口
8. USB 3.0 端口 (带 PowerShare)
9. 左扬声器
10. 安全缆线孔
11. 电池状态指示灯
12. 硬盘驱动器活动指示灯

1. 右側麥克風
2. 攝影機
3. 攝影機狀態指示燈
4. 左側麥克風
5. 電源按鈕
6. 電源變壓器連接埠
7. HDMI 連接埠
8. 具 PowerShare 的 USB 3.0 連接埠
9. 左側喇叭
10. 安全纜線插槽
11. 電池狀態指示燈
12. 硬碟機活動指示燈

13. 左键点击区域
14. 右键点击区域
15. 右扬声器
16. 耳机端口
17. 介质卡读取器
18. USB 3.0 端口
19. 管制标签
20. 服务标签

13. 左鍵區
14. 右鍵區
15. 右側喇叭
16. 耳麥連接埠
17. 媒體讀卡器
18. USB 3.0 連接埠
19. 法規標籤
20. 服務標籤

1. Mikrofon kanan
2. Kamera
3. Lampu status kamera
4. Mikrofon kiri
5. Tombol daya
6. Port adaptor daya
7. Port HDMI
8. Port USB 3.0 dengan PowerShare
9. Speaker kiri
10. Slot kabel pengaman
11. Lampu status baterai
12. Lampu aktivitas hard disk

1. 右マイク
2. カメラ
3. カメラステータスライト
4. 左マイク
5. 電源ボタン
6. 電源アダプタポート
7. HDMI ポート
8. PowerShare 機能付き USB 3.0 ポート
9. 左スピーカ
10. セキュリティケーブルスロット
11. バッテリーステータスライト
12. ハードドライブアクティビティライト
13. 左クリックエリア
14. 右クリックエリア
15. 右スピーカ
16. ヘッドセットポート
17. メディアカードリーダー
18. USB 3.0 ポート
19. 認可ラベル
20. サービスタグラベル

